

miniLoto 計算機インストールおよび取扱説明書

この度は、miniLoto 計算機をダウンロードしていただきありがとうございます。

このアプリケーションは、原作者からソースを譲渡してもらい、Bigstone Projects として再 Build しています。著作権も Bigstone Projects に帰属します。

インストール方法

dmg ファイルを展開すると、miniLoto 計算機アプリ「miniLoto」と、この取説（ReadMe.pdf）が展開されます。これらを適当なフォルダーへコピーするだけです。

アンインストール方法

コピーしたフォルダーから削除するだけです。

注意事項 Help は作成していません。一部ローカライズを行いました。

以下の説明画像は、原作者のマニュアルからの抜粋ですので英語表示になっています。

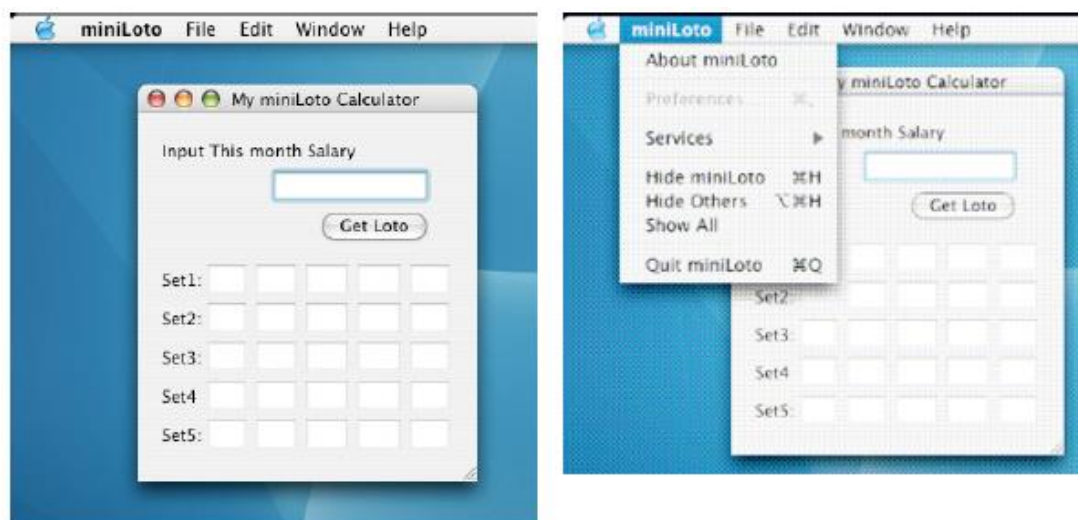
動作確認環境

Windows7 Home Premium + VMWare + MacOSX Snow Leopard with Update 10.6.6

PowerPC Mac でも動くとは思いますが、当方では確認していません。

使用方法

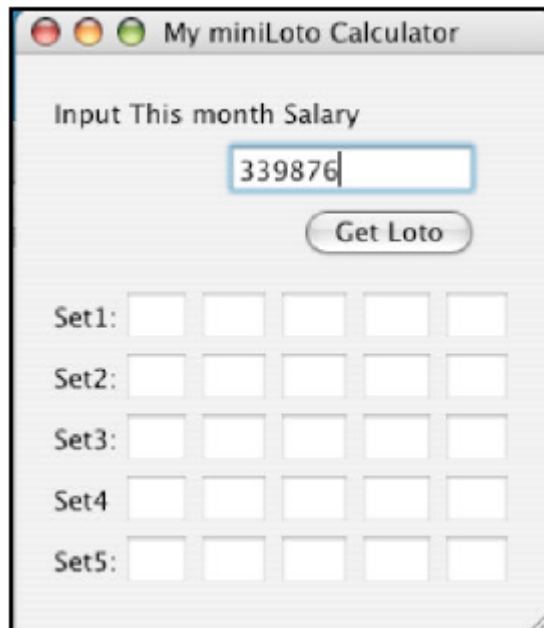
「miniLoto」を起動してください。下記計算機が表示されます。



終了するには、Finder メニューから「miniLoto 計算機を終了する(Quit miniLoto)」を選択してください。

計算手順

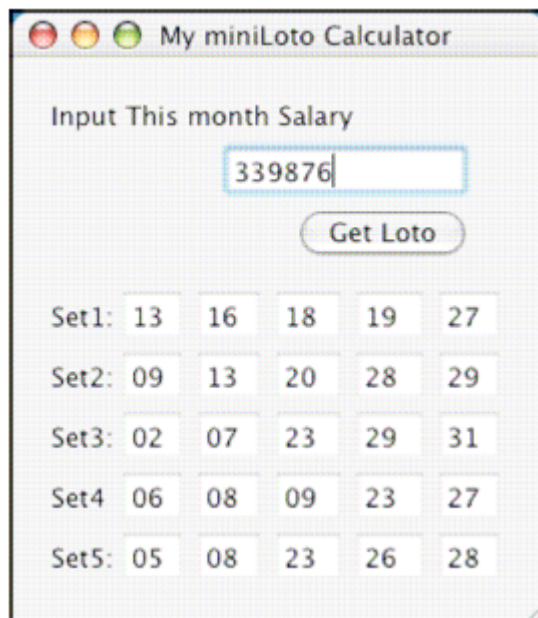
計算する基数数字を入力します。原作者は月一で miniLoto を購入していたので、その月の給料を基数数字とするのが良いかと思い、「今月の給料額を入力してください(Input This month Salary)」としました。



基数数字を入力したら、Get Loto ボタンをクリックしてください。

5セットの組み合わせが計算されます。各セットは横並びです。

セットを計算(Get Loto)ボタンをクリックするたびにセット内容が再計算されます



固定給だからと言って、同じ結果が出るとことはありません。計算機を起動した日付、時間も乱数の Seed にしています。

お問い合わせは bigston666@gmail.com まで。